


# THESIS





# THESIS

Design avant-gardiste

## Bec lame. 30% d'économie d'eau.

C'est au designer Antonio BULLO à qui l'on doit cette série de mitigeurs aux lignes cubiques. Assurément avant-gardiste, elle saura séduire tous ceux en quête d'objets mariant esthétisme et technologie.

Thesis est la première série Roca à se doter d'un bec lame. L'eau se déverse à l'instar d'une cascade à la seule différence prêt, que l'utilisateur en contrôle le flux par l'intermédiaire de la poignée. Cette dernière a été réalisée en zamac pour une moindre conduction de la chaleur alors que le corps et le bec ont été conçus en laiton poli chromé.

ROBINETTERIE POUR LAVABO

01



Mitigeur monotrou pour lavabo avec limiteur de débit à 8 l/min, vidage automatique et flexibles d'alimentation.

■ 5A3050C00

02

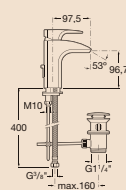


Mitigeur monotrou à bec haut pour lavabo avec limiteur de débit à 8 l/min, vidage automatique et flexibles d'alimentation.

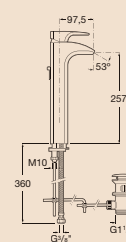
■ 5A3450C00



01



02



Mesures en mm.

ROBINETTERIE POUR LAVABO

01



Mélangeur à encastrer pour lavabo avec limiteur de débit à 8 l/min.

■ 5A4550C00

02



Mélangeur trois trous sur gorge pour lavabo avec limiteur de débit à 8 l/min, bec fixe et vidage automatique.

■ 5A4450C00

03

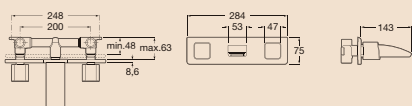


Mitigeur mural à encastrer pour lavabo avec limiteur de débit à 8 l/min.

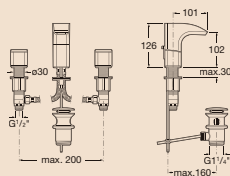
■ 5A4750C00



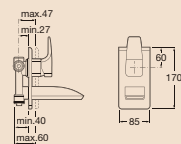
01



02



03





ROBINETTERIE POUR BIDET

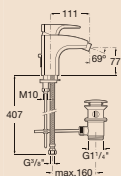
04



Mitigeur monotrou pour bidet avec limiteur de débit à 8 l/min, jet mobile, vidage automatique et flexibles d'alimentation.

■ 5A6050C00

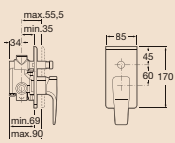
04



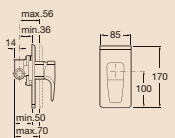
Mesures en mm.



01



02



01



Mitigeur à encastrer de 1/2" pour bain-douche avec inverseur.

■ 5A0650C00

02



Mitigeur à encastrer de 1/2" pour bain ou douche.

■ 5A2250C00



ROBINETTERIE POUR BAIN-DOUCHE

03



Mitigeur mural avec inverseur automatique "bouton poussoir" pour bain-douche, douchette, flexible de 1,70 m, support de douche intégré et support mural articulé haut.

■ 5A0150C00

04

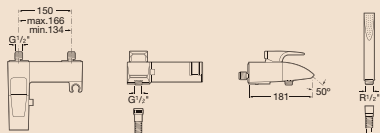


Mitigeur mural pour douche avec douchette, flexible de 1,50 m, support de douche intégré et support mural articulé haut.

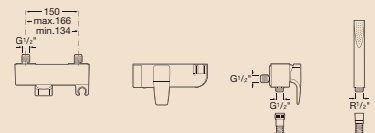
■ 5A2050C00



03



04





THE SIS-T







## ROBINETTERIE POUR BAIN-DOUCHE

01



Mitigeur thermostatique pour bain-douche avec inverseur-régulateur de débit, douchette, flexible de 1,70 m, support de douche intégré et support mural articulé haut, poignées en laiton.

■ 5A1150C00

02 / 03



02 Mitigeur thermostatique encastré à 2 voies 1/2"-1/2" (40l/min sous 3 bars) avec inverseur régulateur de débit. Une troisième sortie inférieure est possible pour toute solution douche, à utiliser avec un robinet d'arrêt séparé.

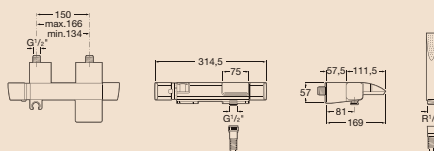
■ 5A2850C00

03 Mitigeur thermostatique encastré à 1 voie 1/2"-1/2" (40l/min sous 3 bars) avec robinet d'arrêt intégré. Une deuxième sortie inférieure est possible pour toute solution douche à utiliser avec un robinet d'arrêt séparé.

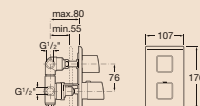
■ 5A2950C00



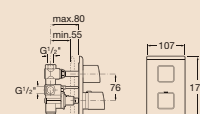
01



02



03



Mesures en mm.



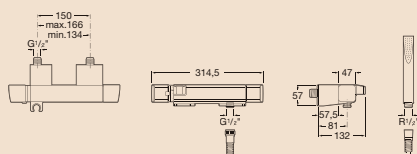


#### ROBINETTERIE POUR DOUCHE



Mitigeur thermostatique pour douche avec douchette, flexible de 1,70 m, support de douche intégré et support mural articulé haut, poignées en laiton.

■ 5A1350C00



Mesures en mm.

Les caractéristiques et les présentations réunies dans ce catalogue sont susceptibles d'être modifiées. Le groupe Roca se réserve le droit d'effectuer des changements ou des modifications, sans préavis, sur n'importe quel article de sa gamme.

Les ambiances reproduites sont purement décoratives et les exigences techniques d'installation n'ont pas été prises en considération pour les agencer.

© Roca Sanitario, S.A, 2007.  
Tous droits réservés.



Roca S.a.r.l.

B.P. 90422  
95005 Cergy - Pontoise Cedex  
Telephone 01 34 40 39 00  
Fax 01 30 37 02 65 - 01 34 64 13 55  
E-mail: [commercial@roca.fr](mailto:commercial@roca.fr)  
[www.roca.fr](http://www.roca.fr)